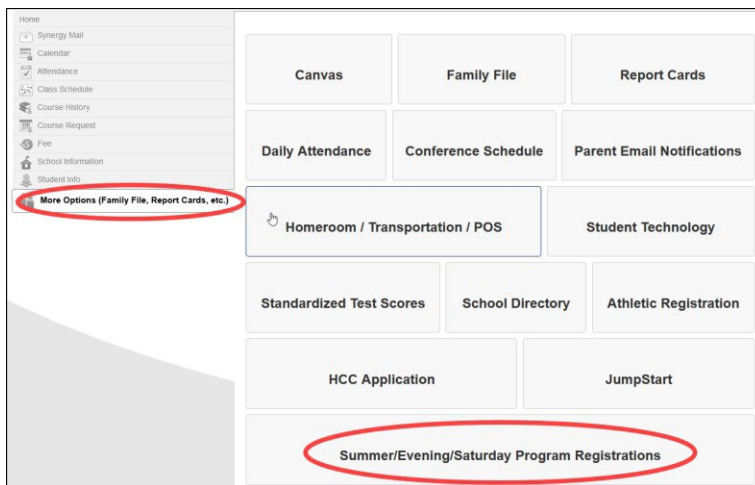


### Inscríbese a un programa

Usará HCPSS Connect para inscribir a su estudiante a cualquier Programa de verano del HCPSS, Escuela nocturna o Academia de matemáticas sabatina del Programa de Logros para Estudiantes Negros (BSAP, por su nombre en inglés).

1. Acceda al sitio web de HCPSS Connect.
2. Seleccione al estudiante apropiado si tiene más de un estudiante en la lista.
3. En la página de inicio, haga clic en **Más opciones (Archivo familiar, Boletines de calificaciones, etc.)** (More Options (Family File Report Cards, etc.) en el panel izquierdo.

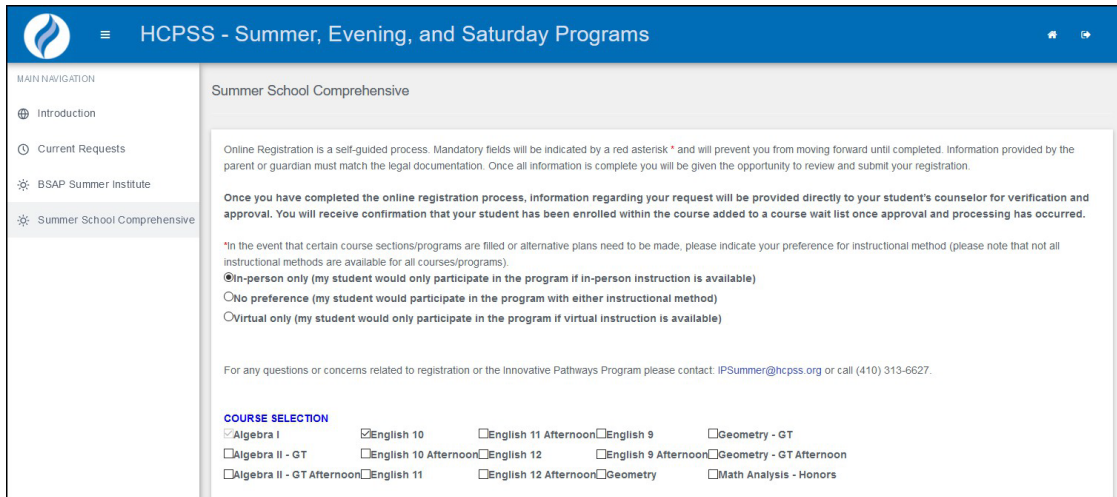


4. Haga clic en el enlace de **Inscripciones para el programa de verano/nocturno/sabatino** (Summer/Evening/Saturday Program Registrations). La página de Introducción muestra los programas disponibles en el panel de navegación de la izquierda.

**ADVERTENCIA:** Lea atentamente la información proporcionada en esta página.

5. En el panel izquierdo, haga clic en el programa deseado.

**ADVERTENCIA PARA LOS PROGRAMAS DE VERANO:** Si su estudiante ya fue colocado en otro Programa de verano del HCPSS, no verá otras opciones de programas de verano en el panel izquierdo.

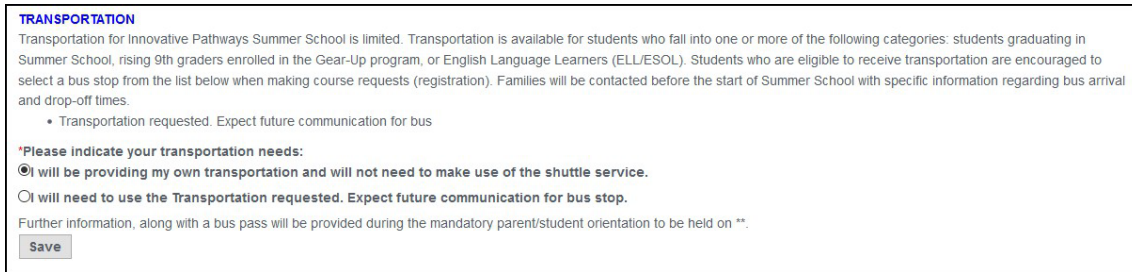


6. Revise todo el mensaje.
7. Seleccione los cursos adecuados.



**NOTA:** Los cursos enumerados dependerán del programa seleccionado y del nivel de grado de su estudiante. Lea todo el texto de la página para obtener instrucciones específicas del programa.

8. Si su programa ofrece opciones de transporte, verá la sección Transporte (Transportation). Seleccione la opción adecuada.



**NOTA:** No todos los programas ofrecen transporte.

9. Haga clic en **Guardar** (Save). Su solicitud será enviada. Aparecerá un mensaje azul en la parte superior de la pantalla que indica que se enviaron sus solicitudes. Esto no garantiza su ubicación en el programa. Nos pondremos en contacto con usted una vez que se realicen las colocaciones.

## Inscríbese a varios programas

Si se inscribe a más de un programa de verano que se reúne al mismo tiempo, deberá identificar su programa preferido en la página de Introducción. Después de inscribirse para el segundo programa, haga clic en la opción **Introducción** (Introducción) en el panel izquierdo; seleccione el programa preferido en la sección **Solicitudes de inscripción** (Enrollment Requests) y haga clic en **Guardar** (Save).

**Enrollment Requests**

- After completing program registrations, please select the **preferred program** for the student. You can submit an enrollment request for more than one program. Should your student wish to switch summer programs, please request withdrawal from **all courses** in the original program. You will not be able to register your child for a new program until the withdrawal has been **completed** by the program administrators.

Summer School - G/T ▼

**Save**

## Ver solicitudes para un programa

Una vez que se hayan enviado las solicitudes para cualquier programa, puede ver estas solicitudes haciendo clic en la opción **Solicitudes actuales** (Current Requests) en el panel izquierdo. Vea el **Estado de la solicitud de cursos** (Course Request Status) para ver si el estudiante ha sido programado o si se encuentra en lista de espera. Haga clic en el botón **Cancelar solicitud** (Cancel Request) para cancelar su solicitud para el curso.

## Solicitar retiro de un programa

Puede solicitar un retiro de cualquier programa después de que su estudiante haya sido inscrito.

- Haga clic en la opción **Solicitudes actuales** (Current Requests) en el panel izquierdo.
- Haga clic en el botón **Retirar** (Withdraw) del curso.

HCPSS - Summer, Evening, and Saturday Programs

MAIN NAVIGATION

- Introduction
- Current Requests**
- G/T Summer Institute

HCPSS - Summer, Evening, and Saturday Programs

Students cannot be registered in more than one Summer Program at once. Should your student wish to switch summer programs, please request Withdrawals from all courses in the original program. Your student will not be able to register for a new program until the Withdrawal has been **completed** by the program administrators.

- If you wish to withdraw your student from Extended School Year (ESY) services, please contact their case manager.
- If you wish to withdraw your student from Summer School Academic Intervention, please update the invitation status on **Summer School Academic Intervention page**.

School/Program	Course ID	Course Title	Course Request Status	Approved
Summer School - G/T(Summer)	GG24	3 2 1 Blast Off Into Outer Space	Scheduled	<b>Withdraw</b>
Summer School - G/T(Summer)	GG28	Great Adventures in Math Engineering and Science	Scheduled	Withdraw

Please enter all applicable reasons:

Attendance  
  Conflicts with after school activities  
  Conflicts with parent schedule  
 Cost of tuition  
  No longer needed  
  Other  
 Resource issues  
  Transportation difficulties

Request Refund:

**Complete** Cancel

- Selecione los casilleros de verificación para todos los motivos aplicables.
- Selecione si desea solicitar un reembolso.
- Haga clic en **Completar** (Complete) para finalizar su solicitud de retiro.